



КОМИТЕТ ТАРИФНОГО РЕГУЛИРОВАНИЯ ВОЛГОГРАДСКОЙ ОБЛАСТИ
(КТР ВОЛГОГРАДСКОЙ ОБЛАСТИ)

ПРИКАЗ

27 декабря 2024 г.

№ 51/23

Волгоград

О внесении изменений в приказ комитета тарифного регулирования Волгоградской области от 14 декабря 2023 г. № 50/74 "Об установлении тарифов на питьевую воду (питьевое водоснабжение), техническую воду и водоотведение для потребителей муниципального унитарного предприятия "Водопроводно-канализационное хозяйство" городского округа - город Волжский Волгоградской области"

В соответствии с Положением о комитете тарифного регулирования Волгоградской области, утвержденным постановлением Правительства Волгоградской области от 06 февраля 2014 г. № 32-п, п р и к а з ы в а ю:

внести в приказ комитета тарифного регулирования Волгоградской области от 14 декабря 2023 г. № 50/74 "Об установлении тарифов на питьевую воду (питьевое водоснабжение), техническую воду и водоотведение для потребителей муниципального унитарного предприятия "Водопроводно-канализационное хозяйство" городского округа - город Волжский Волгоградской области" следующие изменения:

1) в приложении 1 к приказу:

в графе 2 раздела "Питьевая вода (питьевое водоснабжение)" в строке "2025" символ "-" заменить цифрами "378 146,13";

в графе 2 раздела "Техническая вода (подъем из р. Ахтуба)" в строке "2025" символ "-" заменить цифрами "3 277,65";

графу 2 раздела "Техническая вода (подъем из р. Волга)" в строке "2025" дополнить цифрами "6 198,18";

в графе 2 раздела "Водоотведение" в строке "2025" дополнить цифрами "360 938,43";

2) приложение 2 к приказу изложить в новой редакции согласно приложению 1 к настоящему приказу;

3) в приложении 3 к приказу:

в разделе 2 производственной программы в графе "с 01.01.2025 по 31.12.2025" цифры "20 232,94" заменить цифрами "21 406,45";

раздел 3 производственной программы изложить в новой редакции согласно приложению 2 к настоящему приказу;

в разделе 4 производственной программы цифры "572 741,42" заменить цифрами "595 041,86";

раздел 7 производственной программы изложить в новой редакции согласно приложению 3 к настоящему приказу;

4) в приложении 4 к приказу:

в разделе 2 производственной программы в графе с "01.01.2025 по 31.12.2025" цифры "950,70" заменить цифрами "1 005,84";

раздел 3 производственной программы изложить в новой редакции согласно приложению 4 к настоящему приказу;

в разделе 4 производственной программы цифры "3 150,38" заменить цифрами "3 009,33";

раздел 7 производственной программы изложить в новой редакции согласно приложению 5 к настоящему приказу;

5) в приложении 5 к приказу:

в разделе 2 производственной программы в графе "с 01.01.2025 по 31.12.2025" цифры "877,09" заменить цифрами "927,96";

раздел 3 производственной программы изложить в новой редакции согласно приложению 6 к настоящему приказу

в разделе 4 производственной программы цифры "20 441,57" заменить цифрами "19 686,03";

раздел 7 производственной программы изложить в новой редакции согласно приложению 7 к настоящему приказу;

6) в приложении 6 к приказу:

в разделе 2 производственной программы в графе "с 01.01.2025 по 31.12.2025" цифры "10 818,01" заменить цифрами "11 445,45";

раздел 3 производственной программы изложить в новой редакции согласно приложению 8 к настоящему приказу;

в разделе 4 производственной программы цифры "515 758,94" заменить цифрами "591 444,93";

раздел 7 производственной программы изложить в новой редакции согласно приложению 9 к настоящему приказу;

7) приложение 7 к приказу изложить в новой редакции согласно приложению 10 к настоящему приказу.

**Председатель комитета тарифного
регулирующего Волгоградской области**



С.А.Горелова

ПРИЛОЖЕНИЕ 1



Комитета тарифного регулирования
Волгоградской области

от 27 декабря 2024 г. № 51/23

ТАРИФЫ

на питьевую воду (питьевое водоснабжение), техническую воду и водоотведение для потребителей муниципального унитарного предприятия "Водопрводно-канализационное хозяйство" городского округа - город Волжский Волгоградской области

Группа потребителей	Тарифы, руб./куб. м.																				
	с 01.01.2024 по 30.06.2024		с 01.07.2024 по 31.12.2024		с 01.01.2025 по 30.06.2025		с 01.07.2025 по 31.12.2025		с 01.01.2026 по 30.06.2026		с 01.07.2026 по 31.12.2026		с 01.01.2027 по 30.06.2027		с 01.07.2027 по 31.12.2027		с 01.01.2028 по 30.06.2028		с 01.07.2028 по 31.12.2028		
	с НДС	без НДС	с НДС	без НДС	с НДС	без НДС	с НДС	без НДС	с НДС	без НДС	с НДС	без НДС	с НДС	без НДС	с НДС	без НДС	с НДС	без НДС	с НДС	без НДС	
1	2	3	4	5	6	7	8	9	10	11	12	13	14	15	16	17	18	19	20	21	
Питьевая вода (питьевое водоснабжение)																					
Население*	21,55		23,66		23,66		26,57		25,01		26,02		26,02		27,06		27,06		28,14		
Бюджетные потребители		17,96		19,72		19,72		22,25		20,84		21,68		21,68		22,55		22,55		23,45	
Прочие потребители		17,96		19,72		19,72		22,25		20,84		21,68		21,68		22,55		22,55		23,45	
Техническая вода (подъем из р. Ахтуба для потребителей пос. Рабочий городского округа - город Волжский Волгоградской области)																					
Население	5,53		6,53		6,53		7,91		6,90		7,30		7,30		7,70		7,70		8,00		
Бюджетные потребители		4,61		5,44		5,44		6,59		5,75		6,08		6,08		6,42		6,42		6,67	
Прочие потребители		4,61		5,44		5,44		6,59		5,75		6,08		6,08		6,42		6,42		6,67	
Техническая вода (подъем из р. Волга для потребителей городского округа - город Волжский Волгоградской области)																					
Население	7,54		9,05		9,05		10,78		10,00		10,57		10,57		11,17		11,17		11,62		
Бюджетные потребители		6,28		7,54		7,54		8,98		8,33		8,81		8,81		9,31		9,31		9,68	

Группа потребителей		Тарифы, руб./куб. м.																				
		с 01.01.2024 по 30.06.2024	с 01.07.2024 по 31.12.2024	с 01.01.2025 по 30.06.2025	с 01.07.2025 по 31.12.2025	с 01.01.2026 по 30.06.2026	с 01.07.2026 по 31.12.2026	с 01.01.2027 по 30.06.2027	с 01.07.2027 по 31.12.2027	с 01.01.2028 по 30.06.2028	с 01.07.2028 по 31.12.2028											
		с НДС	без НДС	с НДС	без НДС	с НДС	без НДС	с НДС	без НДС	с НДС	без НДС	с НДС	без НДС	с НДС	без НДС	с НДС	без НДС					
1		2	3	4	5	6	7	8	9	10	11	12	13	14	15	16	17	18	19	20	21	
Прочие потребители			6,28		7,54		7,54		8,98		8,33		8,81		8,81		9,31		9,31		9,68	
Водоотведение																						
Население*		28,66		31,46		31,46		35,33		33,25		34,58		34,58		35,98		35,98		37,42		
Бюджетные потребители			23,88		27,68		27,68		30,24		29,26		30,43		30,43		31,64		31,64		32,91	
Прочие потребители			23,88		27,68		27,68		30,24		29,26		30,43		30,43		31,64		31,64		32,91	

* При применении тарифа для населения ниже экономически обоснованного компенсация выпадающих доходов регулируемой организации осуществляется в установленном порядке.



ПРИЛОЖЕНИЕ 3

к приказу
Комитета тарифного регулирования
Волгоградской области

от 27 декабря 2024 г. № 51/23

7. Расчет эффективности производственной программы в сфере холодного водоснабжения (питьевая вода)

№ п/п	Наименование показателя	Величина показателя 2023		Динамика изменения факта к плану %
		план	факт	
1	Доля проб питьевой воды, подаваемой с источников водоснабжения в распределительную водопроводную сеть, не соответствующих установленным требованиям, в общем объеме проб, отобранных по результатам производственного контроля качества питьевой воды, %	0,50	0,00	- 100,00
2	Доля проб питьевой воды в распределительной водопроводной сети, не соответствующих установленным требованиям, в общем объеме проб, отобранных по результатам производственного контроля качества питьевой воды, %	0,70	0,00	- 100,00
3	Количество перерывов в подаче воды, произошедших в результате аварий, повреждений и иных технологических нарушений в расчете на протяженность водопроводной сети в год, ед./км	0,70	0,35	- 50,00
4	Доля потерь воды в централизованных системах водоснабжения при ее транспортировке в общем объеме, поданной в водопроводную сеть, %	9,49	9,49	0,00
5	Удельный расход электрической энергии, потребляемой в технологическом процессе подготовки питьевой воды, на единицу объема воды, отпускаемой в сеть, кВт*ч/куб.м	0,40	0,17	- 57,50
6	Удельный расход электрической энергии, потребляемой в технологическом процессе транспортировки питьевой воды, на единицу объема транспортируемой воды, кВт*ч/куб.м	0,40	0,23	- 42,50

ПРИЛОЖЕНИЕ 4

КОМИТЕТ
ТАРИФНОГО
РЕГУЛИРОВАНИЯ
ВОЛГОГРАДСКОЙ
ОБЛАСТИ

к приказу
ТАРИФНОГО
КОМИТЕТА
ВОЛГОГРАДСКОЙ
ОБЛАСТИ


РЕГУЛИРОВАНИЯ
ВОЛГОГРАДСКОЙ
ОБЛАСТИ

от 27 декабря 2024 г. № 51/23

3. Планируемый объем подачи воды

№ п/п	Показатели производственной деятельности	Ед. измерения	Величина показателей				
			с 01.01.2024 по 31.12.2024	с 01.01.2025 по 31.12.2025	с 01.01.2026 по 31.12.2026	с 01.01.2027 по 31.12.2027	с 01.01.2028 по 31.12.2028
1	2	3	4	5	6	7	8
1.	Объем поднятой воды из источников водоснабжения, в том числе:	тыс. куб. м	563,08	500,19	563,08	563,08	563,08
1.1.	из поверхностных источников	тыс. куб. м	563,08	500,19	563,08	563,08	563,08
1.2.	из подземных источников	тыс. куб. м	0,00	0,00	0,00	0,00	0,00
2.	Объем покупки воды	тыс. куб. м	0,00	0,00	0,00	0,00	0,00
3.	Объем воды, пропущенный через очистные сооружения	тыс. куб. м	0,00	0,00	0,00	0,00	0,00
4.	Объём потерь воды при производстве	тыс. куб. м	0,00	0,00	0,00	0,00	0,00
5.	Норматив потерь воды на производство	%	-	-	-	-	-
6.	Объём воды, поданной в сеть	тыс. куб. м	563,08	500,19	563,08	563,08	563,08
7.	Объём потерь воды при транспортировке	тыс. куб. м	0,00	0,00	0,00	0,00	0,00
8.	Норматив потерь воды на транспортировку	%	0,00	0,00	0,00	0,00	0,00
9.	Объём реализации товаров и услуг по категориям потребителей:	тыс. куб. м	0,00	0,00	0,00	0,00	0,00
9.1.1.	- населению по приборам учета	тыс. куб. м	563,08	500,19	563,08	563,08	563,08
9.1.2.	- населению по нормативам потребления	тыс. куб. м	0,00	0,00	0,00	0,00	0,00
9.2.	- бюджетным потребителям	тыс. куб. м	0,00	0,00	0,00	0,00	0,00
9.3.	- прочим потребителям	тыс. куб. м	0,00	0,00	0,00	0,00	0,00
9.4.	- потребление на производственные нужды	тыс. куб. м	0,00	0,00	0,00	0,00	0,00

ПРИЛОЖЕНИЕ 5




к приказу
ТАРИФНОГО КОМИТЕТА тарифного регулирования
РЕГУЛИРОВАНИЯ ВОЛГОГРАДСКОЙ ОБЛАСТИ

№ 27 декабря 2024 г. № 51/23

7. Расчет эффективности производственной программы в сфере холодного водоснабжения (техническая вода р. Ахтуба)

№ п/п	Наименование показателя	Величина показателя 2023		Динамика изменения факта к плану %
		план	факт	
1.	Количество перерывов в подаче воды, произошедших в результате аварий, повреждений и иных технологических нарушений в расчете на протяженность водопроводной сети в год, ед./км.	12,82	1,60	- 87,52
2.	Доля потерь воды в централизованных системах водоснабжения при ее транспортировке в общем объеме, поданной в водопроводную сеть, %	0,00	0,00	0,00



ПРИЛОЖЕНИЕ 6

к приказу
комитета тарифного регулирования
Волгоградской области

От 27 декабря 2024 г. № 51/23

3. Планируемый объем подачи воды

№ п/п	Показатели производственной деятельности	Ед. измерения	Величина показателей				
			с 01.01.2024 по 31.12.2024	с 01.01.2025 по 31.12.2025	с 01.01.2026 по 31.12.2026	с 01.01.2027 по 31.12.2027	с 01.01.2028 по 31.12.2028
1	2	3	4	5	6	7	8
1.	Объем поднятой воды из источников водоснабжения, в том числе:	тыс. куб. м	2 576,00	2 384,37	2 576,00	2 576,00	2 576,00
1.1.	из поверхностных источников	тыс. куб. м	2 576,00	2 384,37	2 576,00	2 576,00	2 576,00
1.2.	из подземных источников	тыс. куб. м	0,00	0,00	0,00	0,00	0,00
2.	Объем покупки воды	тыс. куб. м	0,00	0,00	0,00	0,00	0,00
3.	Объем воды, пропущенный через очистные сооружения	тыс. куб. м	0,00	0,00	0,00	0,00	0,00
4.	Объём потерь воды при производстве	тыс. куб. м	0,00	0,00	0,00	0,00	0,00
5.	Норматив потерь воды на производство	%	-	-	-	-	-
6.	Объём воды, поданной в сеть	тыс. куб. м	2 576,00	2 384,37	2 576,00	2 576,00	2 576,00
7.	Объём потерь воды при транспортировке	тыс. куб. м	0,00	0,00	0,00	0,00	0,00
8.	Норматив потерь воды на транспортировку	%	0,00	0,00	0,00	0,00	0,00
9.	Объём реализации товаров и услуг по категориям потребителей:	тыс. куб. м	2 576,00	2 384,37	2 576,00	2 576,00	2 576,00
9.1.1.	- населению по приборам учета	тыс. куб. м	0,00	0,00	0,00	0,00	0,00
9.1.2.	- населению по нормативам потребления	тыс. куб. м	0,00	0,00	0,00	0,00	0,00
9.2.	- бюджетным потребителям	тыс. куб. м	0,00	0,00	0,00	0,00	0,00
9.3.	- прочим потребителям	тыс. куб. м	2 576,00	2 384,37	2 576,00	2 576,00	2 576,00
9.4.	- потребление на производственные нужды	тыс. куб. м	0,00	0,00	0,00	0,00	0,00

ПРИЛОЖЕНИЕ 7

К приказу
 КОМИТЕТА
 ТАРИФНОГО
 РЕГУЛИРОВАНИЯ
 ВОЛГОГРАДСКОЙ
 ОБЛАСТИ

От 27 декабря 2024 г. № 51/23



7. Расчет эффективности производственной программы в сфере холодного водоснабжения (техническая вода р. Волга)

№ п/п	Наименование показателя	Величина показателя 2023		Динамика изменения факта к плану %
		план	факт	
1	Количество перерывов в подаче воды, произошедших в результате аварий, повреждений и иных технологических нарушений в расчете на протяженность водопроводной сети в год, ед./км.	2,87	0,00	- 100,00
2	Доля потерь воды в централизованных системах водоснабжения при ее транспортировке в общем объеме, поданной в водопроводную сеть, %	0,00	0,00	0.00

ПРИЛОЖЕНИЕ 8




КОМИТЕТ
ТАРИФНОГО РЕГУЛИРОВАНИЯ
ВОЛГОГРАДСКОЙ ОБЛАСТИ

27 декабря 2024 г. № 51/23

3. Планируемый объем принимаемых сточных вод

№ п/п	Показатели производственной деятельности	Ед. измерения	Величина показателей							
			с 01.01.2024 по 31.12.2024	с 01.01.2025 по 31.12.2025	с 01.01.2026 по 31.12.2026	с 01.01.2027 по 31.12.2027	с 01.01.2028 по 31.12.2028			
1	2	3	4	5	6	7	8			
1.	Объем отведенных сточных вод	тыс. куб. м	18 117,00	20 422,78	18 117,00	18 117,00	18 117,00	18 117,00	18 117,00	
2.	Объем сточных вод, пропущенный через очистные сооружения	тыс. куб. м	18 117,00	20 422,78	18 117,00	18 117,00	18 117,00	18 117,00	18 117,00	
3.	Объем сточных вод переданных на очистку другим организациям	тыс. куб. м	0,00	0,00	0,00	0,00	0,00	0,00	0,00	
4.	Объем собственных производственных стоков	тыс. куб. м	0,00	0,00	0,00	0,00	0,00	0,00	0,00	
5.	Объем реализации товаров и услуг по категориям потребителей:	тыс. куб. м	18 117,00	20 422,78	18 117,00	18 117,00	18 117,00	18 117,00	18 117,00	
5.1.	население всего, в том числе:	тыс. куб. м	15 040,00	17 301,89	15 040,00	15 040,00	15 040,00	15 040,00	15 040,00	
5.1.1.	- населению по приборам учета	тыс. куб. м	12 264,17	14 526,00	12 264,17	12 264,17	12 264,17	12 264,17	12 264,17	
5.1.2.	- населению по нормативам потребления	тыс. куб. м	2 775,83	2 775,83	2 775,83	2 775,83	2 775,83	2 775,83	2 775,83	
5.2.	- бюджетным потребителям	тыс. куб. м	855,96	854,46	855,96	855,96	855,96	855,96	855,96	
5.3.	- прочим потребителям, в том числе:	тыс. куб. м	2 221,04	2 266,43	2 221,04	2 221,04	2 221,04	2 221,04	2 221,04	



7. Расчет эффективности производственной программы в сфере водоотведения.

№ п/п	Наименование показателя	Величина показателя 2023		Динамика изменения факта к плану %
		план	факт	
1	Доля сточных вод, не подвергающихся очистке, в общем объеме сточных вод, сбрасываемых в централизованные общесплавные или бытовые системы водоотведения, %	0,00	0,00	0,00
2	Доля поверхностных сточных вод, не подвергающихся очистке, в общем объеме поверхностных сточных вод, принимаемых в централизованную ливневую систему водоотведения, %	-	-	-
3	Доля проб сточных вод, не соответствующих установленным нормативам допустимых сбросов, лимитам на сбросы для централизованной общесплавной (бытовой) системы водоотведения, %	-	-	-
4	Доля проб сточных вод, не соответствующих установленным нормативам допустимых сбросов, лимитам на сбросы для централизованной ливневой систем водоотведения, %	-	-	-
5	Удельное количество аварий и засоров в расчете на протяженность канализационной сети в год, ед./км	7,68	6,47	- 15,76
6	Удельный расход электрической энергии, потребляемой в технологическом процессе очистки сточных вод на единицу объема очищаемых сточных вод, кВт*ч/м ³	0,83	0,23	- 72,29
7	Удельный расход электрической энергии, потребляемой в технологическом процессе транспортировки сточных вод на единицу объема транспортируемых сточных вод, кВт*ч/м ³	0,83	0,32	- 61,45

ПРИЛОЖЕНИЕ 10



к приказу
ТАРИФНОГО КОМИТЕТА тарифного регулирования
ВОЛГОГРАДСКОЙ ОБЛАСТИ

08.12.2024 г. № 51/23

ТАРИФЫ

на питьевую воду (питьевое водоснабжение) и водоотведение для муниципального унитарного предприятия "Водопроводно-канализационное хозяйство" городского округа - город Волжский Волгоградской области (потребитель АО "АБ ИнБев Эфес")

Группа потребителей	Тарифы, руб./куб. м.											
	с 01.01.2024 по 30.06.2024		с 01.07.2024 по 31.12.2024		с 01.01.2025 по 30.06.2025		с 01.07.2025 по 31.12.2025		с 01.01.2026 по 30.06.2026		с 01.07.2026 по 31.12.2026	
	с НДС	без НДС	с НДС	без НДС	с НДС	без НДС	с НДС	без НДС	с НДС	без НДС	с НДС	без НДС
1	2	3	4	5	6	7	8	9	10	11	12	13
	Питьевая вода (питьевое водоснабжение)											
АО "АБ ИнБев Эфес"		1,80		1,97		1,97		2,22		2,17		2,17
АО "АБ ИнБев Эфес"		2,39		2,77		2,77		3,03		2,93		3,04
	Водоотведение											

* При применении тарифа с 2016 года ниже экономически обоснованного компенсация выпадающих доходов регулируемой организации осуществляется в установленном порядке за счет средств областного бюджета в пределах выделенных на эти цели лимитов бюджетных обязательств в соответствии с Законом Волгоградской области от 06 октября 2015 г. № 170-ОД "О льготных тарифах в сфере холодного водоснабжения и водоотведения для отдельных категорий потребителей в Волгоградской области".